

ИНТЕРНЕТ-БАНК ДЛЯ ФИЗИЧЕСКИХ ЛИЦ

ИНТЕРНЕТ-БАНК

ИПБ-ОНЛАЙН

ИПБ-ОНЛАЙН

ИНСТРУКЦИЯ ПО РАБОТЕ С СИСТЕМОЙ

ДИСТАНЦИОННОЕ БАНКОВСКОЕ ОБСЛУЖИВАНИЕ ФИЗИЧЕСКИХ ЛИЦ

1. Подключение к ИПБ-Онлайн.....	3
2. Требования к работе в Интернет-банке.....	4
3. Вход в Интернет-банк ИПБ-Онлайн.....	4
4. Главные меню системы.....	5
5. «Мой банк».....	6
6. Банковские карты.....	8
7. Вклады и счета.....	10
8. Кредиты.....	12
9. «Платежи и переводы».....	15
10. Перевод между своими счетами и картами.....	16
11. Переводы клиенту банка	17
12. Перевод организации.....	18
13. Перевод в бюджетные организации.....	19
14. Перевод физическому лицу в другой банк	20
15. Конвертация валюты.....	21
16. Печать квитанций.....	22
17. Оплата услуг.....	23
18. Налоги и штрафы.....	24
19. «Продукты».....	25
20. «Счета на оплату».....	27
21. Персональное меню.....	28
22. История операций.....	28
23. Мои финансы.....	29
24. Шаблоны.....	31
25. Автоплатежи.....	31
26. Акции и бонусы.....	32
27. Меню помощь.....	33
28. Сервис.....	33
29. Сообщения в банк.....	35

1. ПОДКЛЮЧЕНИЕ К ИПБ-ОНЛАЙН

Зарегистрироваться в Системе ИПБ-Онлайн можно, подав Заявление на подключение к услуге ИПБ-Онлайн в Банк, или, если Вы имеете банковскую карту Банка, можно зарегистрироваться через Интернет [сайт](#) Банка.

Вход в интернет-банк

Пароль

Войти

[Регистрация](#)

[Забыли логин/пароль?](#)

При регистрации через сайт Банка необходимо ввести данные держателя карты в соответствующие поля заявки. При корректном вводе данных Вам будет выслано СМС с паролем к Интернет-банку. Логинем является Ваш номер телефона.

Регистрация

Если Вы являетесь нашим клиентом, но не подключены в систему, тогда заполните поля и нажмите кнопку «Регистрация».

Номер карты:
Номер карты состоит из 16 или 18 цифр.

Номер телефона: +7 () - - -
Введите номер мобильного телефона без +7. Состоит из 10 цифр.

Дата рождения:
Укажите свою дату рождения

Документ
Введите серию и номер документа, удостоверяющего личность

Если Вы забыли логин / пароль, то воспользуйтесь формой [восстановления](#).

2. ТРЕБОВАНИЯ К РАБОТЕ В ИНТЕРНЕТ-БАНКЕ

Для работы в системе ИПБ-Онлайн Вам потребуется:

1. Персональный компьютер (ноутбук, планшет) с доступом в Интернет через один из современных Интернет-браузеров (версия, начиная с):

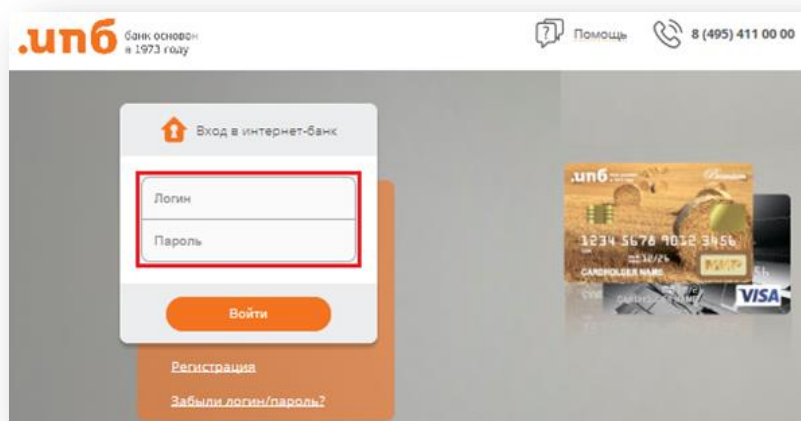
MS Internet Explorer	10
Edge	12
Firefox	28
Chrome	32
Safari	8
Opera	23
IOS Safari	8.4
Android Browser	4.4
Blackberry browser	10
Chorme Android	53
Firefox Android	49
IE Mobile	11

Мобильный телефон для получения СМС-сообщений с паролями (номер телефона указанный в Заявлении на подключение).

3. ВХОД В ИНТЕРНЕТ-БАНК ИПБ-ОНЛАЙН

Для входа в систему наберите в строке Вашего Интернет-браузера адрес - <https://on-line.ipb.ru>, (для Санкт-Петербурга <https://on-line-spb.ipb.ru>).

1. Введите Ваш логин доступа в систему.
2. Введите Ваш пароль доступа (для первого входа пароль отправлен Вам в СМС-сообщении)
3. Не забудьте изменить Ваш пароль при первом входе в систему.
4. В целях безопасности пароль необходимо изменять каждые три месяца.



5. При входе в систему ИПБ-Онлайн в целях безопасности Банк отправляет СМС-подтверждение на Ваш мобильный телефон.
6. В случае возникновения трудностей при входе в ИПБ-Онлайн обращайтесь в службу поддержки клиентов по телефону +7 495 411-00-00.

4. ГЛАВНЫЕ МЕНЮ СИСТЕМЫ

При входе в систему Вы найдете:

1. **ГОРИЗОНТАЛЬНОЕ МЕНЮ** – верхняя навигационная строка на всех страницах Интернет-банка для просмотра информации и выполнения операций. Используйте ее для перехода между основными разделами системы.
2. **СЕРВИС и СООБЩЕНИЯ** – находятся над горизонтальным меню. В меню «Сервис» Вы можете управлять личными данными настройками системы. Через раздел «Сообщения» Вы можете отправить сообщение в банк и получить на него ответ.
3. **ПЕРСОНАЛЬНОЕ МЕНЮ** – располагается справа. В нем находятся вспомогательные разделы и сервисы Интернет-банка.
4. **КУРСЫ ВАЛЮТ** – находятся под персональным меню. Здесь Вы найдете информацию об актуальном курсе кросс-валютных операций в системе ИПБ-Онлайн.
5. **ПОМОЩЬ** – раздел с инструкцией, тарифами и рекомендациями по безопасности системы.

The screenshot displays the IPB Online Bank interface. At the top, the logo 'ипб' is followed by 'банк основан в 1973 году', a phone number '8 (495) 411 00 00', a settings icon, an envelope icon, a user profile picture, and the name 'ЕКАТЕРИНА'. A 'Выход' button is in the top right. Below this is a navigation bar with 'МОЙ БАНК' (highlighted), 'ПЛАТЕЖИ И ПЕРЕВОДЫ', 'ПРОДУКТЫ', and 'СЧЕТА НА ОПЛАТУ'.

The main content area is divided into three sections: 'Карты', 'Вклады и счета', and 'Кредиты'. Each section has a 'Все...' link and a button for the main action (e.g., 'Выпуск карт', 'Открыть вклад', 'Заявка на кредит').

Карты: Shows a 'ТП «Зарплатный» Visa GOLD' card with a balance of 0.00 Р. Details include: 428117****2200, Status: Действует, Validity: 01/2021, Credit limit: 0.00 Р, Minimum payment: 2.61 Р, Due date: 30 ноября 2017.

Вклады и счета: Shows a 'ТЕКУЩИЙ СЧЕТ' with a balance of 0.00 Р. Details include: 40817756400009000000, Interest rate: 0.00%.

Кредиты: A message states: 'Здесь будут отображаться Ваши кредиты, но пока у Вас нет ни одного договора. [Оформите заявление](#) на кредит прямо сейчас'.

Персональное меню (right sidebar): Includes 'История операций', 'Мои финансы', 'Шаблоны', 'Автоплатежи', and 'Акции и бонусы'.

Курсы валют (right sidebar): Table showing exchange rates for USD, EUR, CHF, and GBP, with 'Покупка' and 'Продажа' columns.

Помощь (right sidebar): Includes 'Помощь и инструкция', 'Рекомендации по безопасности', and 'Тарифы'.

5. «МОЙ БАНК»


Страница «Мой банк» отображается первой сразу после входа в систему и содержит информацию о Ваших продуктах, открытых в банке, и обеспечивает выполнение операций с ними.

В разделе отображаются следующие блоки продуктов:

- Карты
- Вклады и счета
- Кредиты

МОЙ БАНК ПЛАТЕЖИ И ПЕРЕВОДЫ ПРОДУКТЫ СЧЕТА НА ОПЛАТУ

Карты
Выпуск карт
Все карты



Кредитная

ТП «Зарплатный» Visa GOLD 0.00 ₺


428117***** 2200

Статус	Действует
Срок действия	01/2021
Кредитный лимит	0.00 ₺
Обязательный платеж	2.61 ₺
Оплатить до	30 ноября 2017

[Показать операции](#)

Операции

Вклады и счета
Открыть вклад
Все вклады и счета



ТЕКУЩИЙ СЧЕТ 0.00 ₺


40817756400009000000

Срок действия до	
Процентная ставка	0.00%

[Показать операции](#)

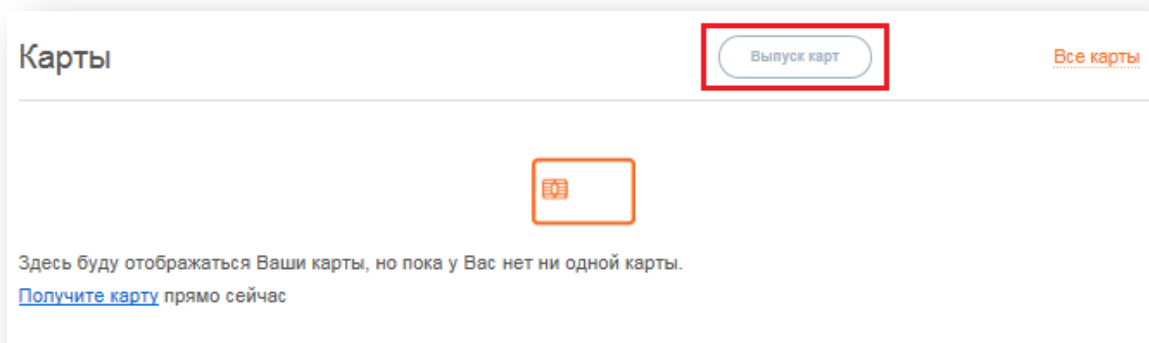
Операции

Кредиты
Заявка на кредит
Все кредиты

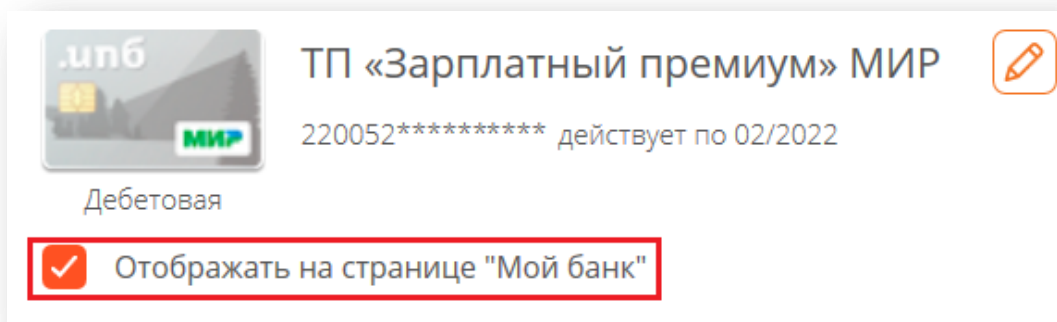


Здесь будут отображаться Ваши кредиты, но пока у Вас нет ни одного договора.
[Оформите заявление](#) на кредит прямо сейчас

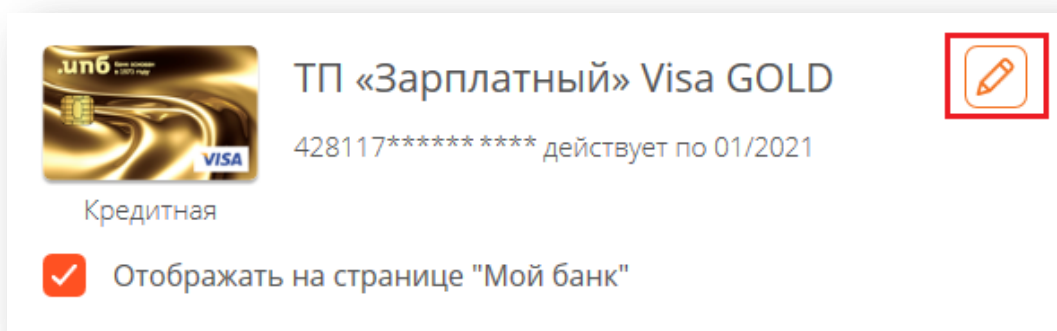
Если вы не имеете какого-либо продукта и хотите получить карту или вклад, то можете воспользоваться сервисом заявок, нажав на кнопку «Выпуск карт», «Открыть вклад», которая располагается справа от названия раздела.



Вы можете вручную настроить список продуктов доступных на странице «Мой банк» через меню «Сервис». Также можно убрать отображение продукта на странице «Мой банк», войдя в него и убрав галочку возле поля «Отображать на странице «Мой банк»». Чтобы вернуть продукт на главную страницу, воспользуйтесь меню «Сервис», раздел **Продукты на странице "Мой банк"**.



Вы можете переименовать любой банковский продукт, войдя в него, и нажав на кнопку с изображением карандаша:

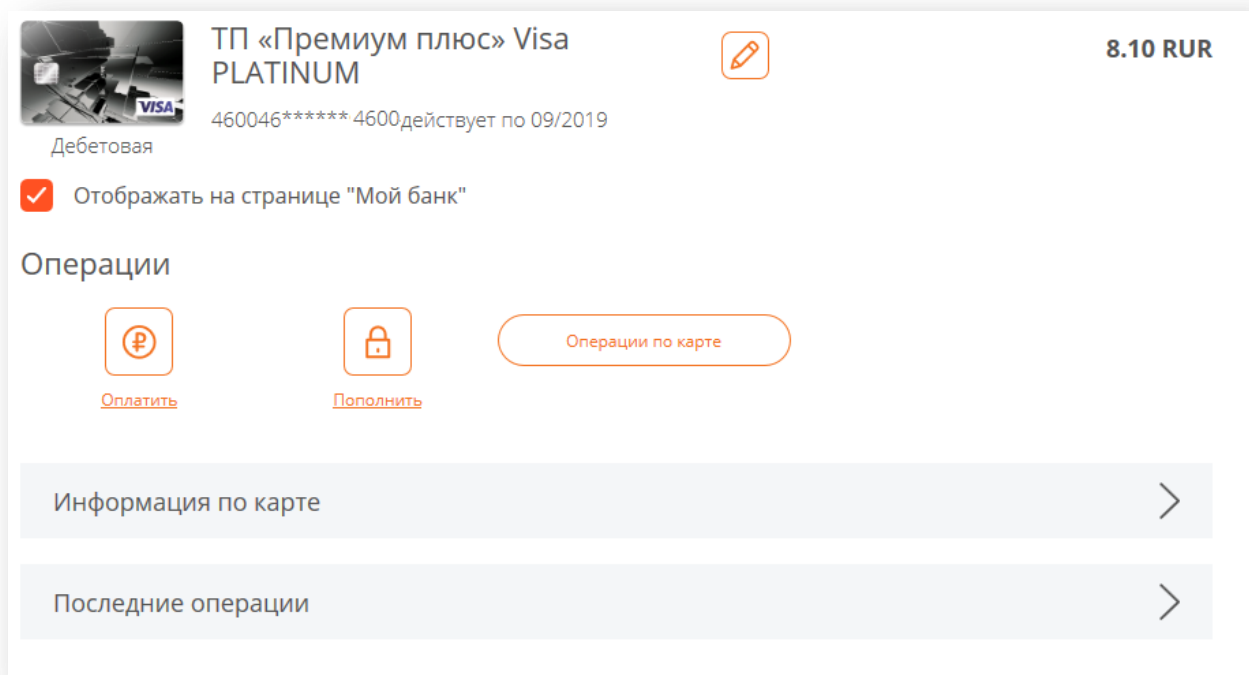


6. БАНКОВСКИЕ КАРТЫ

Данный раздел содержит информацию обо всех Ваших действующих картах с актуальными остатками и сроком действия.

Доступные операции по карте в системе:

1. просмотр остатка по банковской карте
2. выписка
3. перевод между своими картами/счетами
4. перевод на карту/счет другому клиенту банка в рублях
5. перевод в адрес юридических лиц в рублях
6. перевод в адрес физических лиц в рублях
7. оплата в адрес бюджетных организаций в рублях
8. погашение кредитов
9. пополнение вкладов
10. конвертация
11. оплата услуг
12. оплата налогов штрафов



ТП «Премиум плюс» Visa PLATINUM 8.10 RUR

460046****4600 действует по 09/2019

Дебетовая

Отображать на странице "Мой банк"

Операции

[Оплатить](#) [Пополнить](#) [Операции по карте](#)

[Информация по карте](#) >

[Последние операции](#) >

Для того чтобы оплатить услуги или перевести деньги на другой счет воспользуйтесь кнопкой **«Оплатить»** раздела **«Операции»**. Для того чтоб перевести деньги на данную карту нажмите кнопку **«Пополнить»**, после чего откроется форма с заполненным счетом карты. Выполнить другие операции по карте можно, нажав кнопку **«Операции по карте»**, в том числе в случае утери карты Вы можете самостоятельно заблокировать карту, указав соответствующую причину.

В разделе «**Информация по карте**» Вы можете посмотреть основную информацию по своей банковской карте. По кредитной карте вы узнаете свою процентную ставку, какую сумму нужно внести по кредитной задолженности и дату очередного платежа.

Для того чтобы узнать реквизиты счета, либо сохранить их или отправить на почту, воспользуйтесь кнопкой «**Реквизиты счета**». Описание тарифного плана и условия по карточному продукту размещены в разделе «**Условия обслуживания**».

Информация по карте

Остаток	0.00 RUR
Номер счета	40817 810 6 0000 0000000
Состояние	Действует
Дата открытия	16 февр. 2017
Срок действия	февр. 2022
Держатель карты	ЕКАТЕРИНА
Банковский продукт	ТП «Зарплатный премиум» МИР

Реквизиты счета

Условия обслуживания

В разделе «**Последние операции**» отражены последние 10 операций по карте. Если вы хотите посмотреть другие свои операции, то воспользуйтесь кнопкой «**Выписка по карте**».

Последние операции

Операция	Дата/время	Сумма
ATM RUS Moskva SH.Kashirskoye,26/3 >	02 дек. 2017 14:02	-10 500.00 RUR
CH Payment RUS Moscow IPB-Online	02 дек. 2017 12:47	10 500.00 RUR
ATM RUS MOSCOW STAROKASHIRSKOE SH,2.1.1	30 нояб. 2017 16:53	-10 800.00 RUR
CH Payment RUS Moscow IPB-Online	30 нояб. 2017 16:30	1.00 RUR
CH Debit RUS Moscow IPB-Online	30 нояб. 2017 16:29	-1.00 RUR
CH Payment RUS Moscow IPB-Online	30 нояб. 2017 16:25	10 100.00 RUR
CH Debit RUS Moscow IPB-Online	30 нояб. 2017 16:22	-1.00 RUR
CH Debit RUS Moscow IPB-Online	30 нояб. 2017 16:11	-10 100.00 RUR
CH Payment RUS Moscow IPB-Online	30 нояб. 2017 16:08	10 000.00 RUR
CH Debit RUS Moscow IPB-Online	30 нояб. 2017 15:42	-1.00 RUR

Выписка по карте

7. ВКЛАДЫ И СЧЕТА

В данном разделе отображается информация о Ваших вкладах и текущих счетах.

Доступные операции по вкладам в системе:

1. просмотр остатка на счете вклада
2. выписка
3. пополнение вкладов (в соответствии с условиями вклада)
4. перевод со счета вклада на другие свои счета (в соответствии с условиями вклада)
5. закрытие вклада (в соответствии с условиями вклада)

Операции по текущим счетам аналогичны операциям по картам (см. раздел «**Карты**»).

The screenshot displays a user interface for a deposit card. At the top left, there is an icon of a percentage sign over a stack of money. To its right, the text reads "ИПБ - ОНЛАЙН" and "85919". On the far right, the balance is shown as "10 000.00 RUR". Below this, there is a checked checkbox and the text "Отображать на странице 'Мой банк'". Underneath, the section "Операции" (Operations) contains three icons: a Russian ruble symbol (₽) labeled "Перевести" (Transfer), a padlock labeled "Пополнить" (Replenish), and another padlock labeled "Закреть" (Close). At the bottom, there are three horizontal menu items with right-pointing chevrons: "Информация по вкладу" (Deposit information), "Последние операции" (Last operations), and "Доверенность" (Power of attorney).

Если Ваш вклад предусматривает снятие, то перевести деньги с вклада на другой свой текущий или карточный счет можно воспользовавшись кнопкой «**Перевести**» в разделе «**Операции**». Пополнить вклад Вы можете путем перевода денежных средств с других своих счетов (согласно условиям вклада), нажав кнопку «**Пополнить**», после чего откроется форма с заполненным счетом вклада. Также если Ваш вклад предусматривает закрытие через Интернет-банк, то его можно закрыть досрочно, выбрав кнопку «**Закреть**» в разделе «**Операции**».

В разделе «**Информация по вкладу**» Вы можете увидеть основные условия по вкладу, такие как ставка, срок, возможность снятия / пополнения.

Для того чтобы узнать реквизиты вклада, либо сохранить их или отправить на почту, воспользуйтесь кнопкой **«Реквизиты счета»**. Описание условий вклада размещено в разделе **«Условия обслуживания»**.

Информация по вкладу

Доступный остаток	10 000.00 RUR
Номер счета	42306 810 6 0000 0000000
Дата открытия	02 дек. 2017
Срок действия	367 в днях
Дата окончания	04 дек. 2018
Процентная ставка	7.00% (процентов годовых)
Банковский продукт	ИПБ - ОНЛАЙН
Режим уплаты %	ежемесячно
Пролонгация	Возможна
Списание	Невозможно
Зачисление	Не менее 100 RUR
Капитализация	Нет

[Реквизиты счета](#) [Условия обслуживания](#)

В системе можно сформировать выписку по вкладу, в которой будут отображены все операции пополнения (снятия) вклада за указанный период. Кнопка **«Выписка»** располагается в разделе **«Последние операции»** ниже списка последних операции по вкладу. Также Вы можете просматривать и управлять доверенностями по своим вкладам:

Последние операции

Зачисление суммы для открытия вклада (безналично, со счета)	02 дек. 2017 09:15	10 000.00 RUR
---	--------------------	---------------

[Выписка](#)

Доверенность

8. КРЕДИТЫ

Информация о кредитах, остатке задолженности и сроке окончания Вашего договора доступна в разделе «Кредиты».

Доступные операции по кредитам в системе:


1. просмотр остатка задолженности по кредиту
2. формирование графика платежей
3. погашение кредита

The screenshot displays the credit management interface for a loan titled 'НАДЕЖНЫЙ' (Reliable). The loan ID is H14-009/17, and the current balance is 100 000.00 RUB. A checkbox is checked to 'Отображать на странице "Мой банк"' (Display on 'My Bank' page). Under 'Текущий платеж' (Current payment), the details are: Sum of payment: 3 500.00 RUB; Due date: До 27 декабря 2017; Calculation account: 40817810000050000000. There is a button 'Реквизиты счета' (Account details). Below, the 'Средства для погашения:' (Funds for payment) section shows 'РУБЛИ' (RUBLES) with the account number 40817810000050000000 and a balance of 0.00 P, accompanied by a 'Пополнить' (Replenish) button. The 'Операции' (Operations) section includes a 'Перевод средств для погашения' (Transfer funds for payment) option with a ruble icon and a button 'Операции по кредиту' (Credit operations). At the bottom, there are two expandable menu items: 'Информация по кредиту' (Credit information) and 'График платежей' (Payment schedule).


Для внесения суммы очередного платежа по кредиту необходимо выбрать «Перевод средств для погашения» в разделе «Операции».

В открывшемся окне появится информация о кредите (сумма кредита, остаток задолженности, процентная ставка, срок кредита и т.д.), а также система автоматически заполнит счет кредита и необходимую сумму очередного платежа:

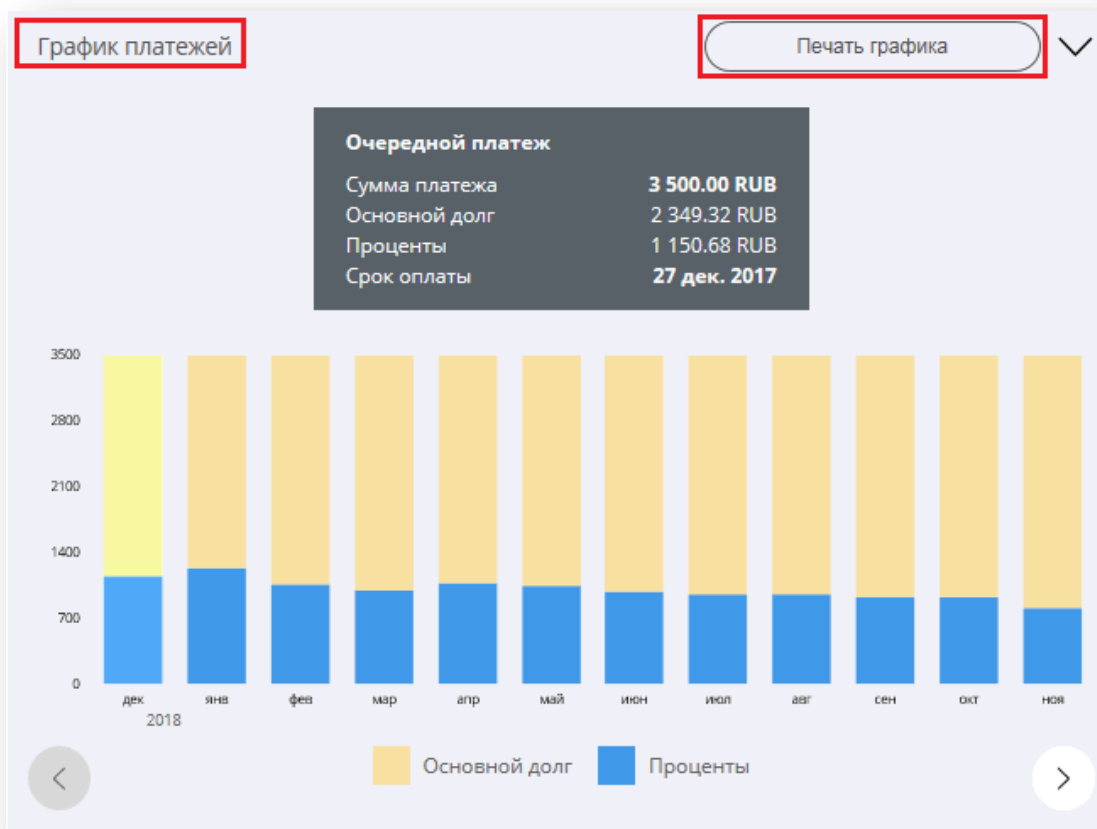
Перевод

Наименование банковского продукта:	Кредитный договор
Номер договора:	Н14-009/17
Номер счета основной задолженности:	45506.810.2.7000.0000378
Дата начала:	27.11.2017
Дата окончания:	27.10.2020
Сумма договора:	100 000.00
Остаток задолженности:	100 000.00
Процентная ставка:	14.00
Счет/Карта списания:	Выберите карту или счет 
	<small>Выберите счет или карту для списания средств</small>
Счет зачисления:	40817.810.0.0005.0000376
Сумма:	3 500.00
	<small>Укажите сумму перевода</small>

В разделе «**Информация по кредиту**» Вы можете увидеть основные условия по кредиту, такие как ставка, срок, остаток задолженности. Описание кредитного продукта размещено в разделе «**Условия обслуживания**».

Информация по кредиту 	
Первоначальная сумма	100 000.00 RUB
Валюта счета	RUR
Осталось погасить	100 000.00 RUB
Сумма основного долга	100 000.00 RUB
Накопленные проценты	0.00 RUB
Просроченная задолженность	0.00 RUB
Штрафы, пени	0.00 RUB
Процентная ставка	14 % годовых
Дата открытия	27 нояб. 2017
Дата окончания	27 окт. 2020
Номер договора	Н14-009
Номер ссудного счета	45506 810 2 7000 000 0000
Способ погашения	аннуитентный
Банковский продукт	Кредитный договор
Условия обслуживания	

В разделе «График платежей» наглядно отображены Ваши платежи по кредиту (основной долг и проценты).



Для получения графика платежей в форме таблицы нажмите «Печать графика».

Дата начала действия графика: 27.11.2017

Дата	Плановая сумма (осн. задолж.)	Фактическая сумма (осн. задолж.)	Плановая сумма (проценты)	Фактическая сумма (проценты)	Итого (плановая сумма)	Итого (фактическая сумма)
27.12.2017	2 349,32	2 349,32	1 150,68	1 150,68	3 500,00	3 500,00
29.01.2018	2 263,98	2 263,98	1 236,02	1 236,02	3 500,00	3 500,00
27.02.2018	2 438,99	2 438,99	1 061,01	1 061,01	3 500,00	3 500,00
27.03.2018	2 501,77	2 501,77	998,23	998,23	3 500,00	3 500,00
27.04.2018	2 424,56	2 424,56	1 075,44	1 075,44	3 500,00	3 500,00
28.05.2018	2 453,39	2 453,39	1 046,61	1 046,61	3 500,00	3 500,00
27.06.2018	2 515,38	2 515,38	984,62	984,62	3 500,00	3 500,00
27.07.2018	2 544,33	2 544,33	955,67	955,67	3 500,00	3 500,00
27.08.2018	2 542,72	2 542,72	957,28	957,28	3 500,00	3 500,00
27.09.2018	2 572,96	2 572,96	927,04	927,04	3 500,00	3 500,00
29.10.2018	2 574,63	2 574,63	925,37	925,37	3 500,00	3 500,00
27.11.2018	2 690,02	2 690,02	809,98	809,98	3 500,00	3 500,00
27.12.2018	2 693,05	2 693,05	806,95	806,95	3 500,00	3 500,00
28.01.2019	2 672,31	2 672,31	827,69	827,69	3 500,00	3 500,00
27.02.2019	2 754,79	2 754,79	745,21	745,21	3 500,00	3 500,00
27.03.2019	2 834,05	2 834,05	665,95	665,95	3 500,00	3 500,00
29.04.2019	2 751,01	2 751,01	748,99	748,99	3 500,00	3 500,00
27.05.2019	2 894,04	2 894,04	605,96	605,96	3 500,00	3 500,00
27.06.2019	2 863,52	2 863,52	636,48	636,48	3 500,00	3 500,00


9. «ПЛАТЕЖИ И ПЕРЕВОДЫ»

Раздел «Платежи и переводы» предназначен для выполнения основных операций по Вашим счетам. Данный раздел представлен двумя блоками операций:


- Переводы
- Оплата услуг

МОЙ БАНК
ПЛАТЕЖИ И ПЕРЕВОДЫ
ПРОДУКТЫ
СЧЕТА НА ОПЛАТУ


Переводы




Перевод между своими счетами и картами




Перевод в бюджетные организации




Перевод клиенту банка



Перевод физическому лицу в другой банк

























Перевод организации



Конвертация валюты

Оплата услуг

<div style="display: flex; align-items: center; margin-bottom: 10px;">  <div> <p>Сотовая связь</p> <div style="display: flex; flex-direction: column; gap: 10px;"> <div style="display: flex; align-items: center;">  Билайн </div> <div style="display: flex; align-items: center;">  МТС </div> <div style="display: flex; align-items: center;">  МегаФон Столичный филиал </div> </div> </div> </div>	<div style="display: flex; align-items: center; margin-bottom: 10px;">  <div> <p>Интернет</p> <div style="display: flex; flex-direction: column; gap: 10px;"> <div style="display: flex; align-items: center;">  OnLine </div> <div style="display: flex; align-items: center;">  ГорКом </div> <div style="display: flex; align-items: center;">  Yota Интернет </div> </div> </div> </div>	<div style="display: flex; align-items: center; margin-bottom: 10px;">  <div> <p>Телефония</p> <div style="display: flex; flex-direction: column; gap: 10px;"> <div style="display: flex; align-items: center;">  МГТС </div> <div style="display: flex; align-items: center;">  МТТ Абонентский номер </div> <div style="display: flex; align-items: center;">  МАНГОТЕЛЕКОМ (Москва) </div> </div> </div> </div>
<div style="display: flex; align-items: center; margin-bottom: 10px;">  <div> <p>Телевидение</p> <div style="display: flex; flex-direction: column; gap: 10px;"> <div style="display: flex; align-items: center;">  Триколор ТВ Единый/Единый Мульти </div> <div style="display: flex; align-items: center;">  ТТК. Телевидение </div> <div style="display: flex; align-items: center;">  Пакет "МАТЧ! ФУТБОЛ" месяц </div> </div> </div> </div>	<div style="display: flex; align-items: center; margin-bottom: 10px;">  <div> <p>Коммунальные услуги</p> <div style="display: flex; flex-direction: column; gap: 10px;"> <div style="display: flex; align-items: center;">  ЖКУ Москва </div> <div style="display: flex; align-items: center;">  Мосэнергосбыт </div> <div style="display: flex; align-items: center;">  Юнисервис </div> </div> </div> </div>	<div style="display: flex; align-items: center; margin-bottom: 10px;">  <div> <p>Банковские операции</p> <div style="display: flex; flex-direction: column; gap: 10px;"> <div style="display: flex; align-items: center;">  Налоги и штрафы </div> </div> </div> </div>

Для переводов денежных средств выберите верхний подраздел «ПЕРЕВОДЫ»:

Переводы



Перевод между своими счетами и картами



Перевод в бюджетные организации



Перевод клиенту банка



Перевод физическому лицу в другой банк



Перевод организации



Конвертация валюты

10. ПЕРЕВОД МЕЖДУ СВОИМИ СЧЕТАМИ И КАРТАМИ

Если у Вас открыто более одного счета, Вы можете воспользоваться сервисом мгновенных переводов между своими счетами. Для перевода между своими счетами и картами, в том числе погашения задолженности по кредитным картам выберите «Перевод между своими счетами и картами».



Перевод между своими счетами

На этой форме Вы можете выполнить перевод между своими счетами и картами

заполнение
документа

подтверждение
документа

статус документа

Перевод

Счет/Карта списания: Выберите карту или счет

Выберите счет или карту для списания средств

Счет/Карта зачисления: Выберите карту или счет

Выберите счет или карту для зачисления средств

Сумма: Введите значение

Укажите сумму перевода

Отменить

Далее

11. ПЕРЕВОД КЛИЕНТУ БАНКА


Для перевода денежных средств другому клиенту Интерпрогрессбанка воспользуйтесь сервисом «Перевод клиенту банка». В открывшейся форме выберите удобный способ перевода: по номеру счета, карты или телефона.

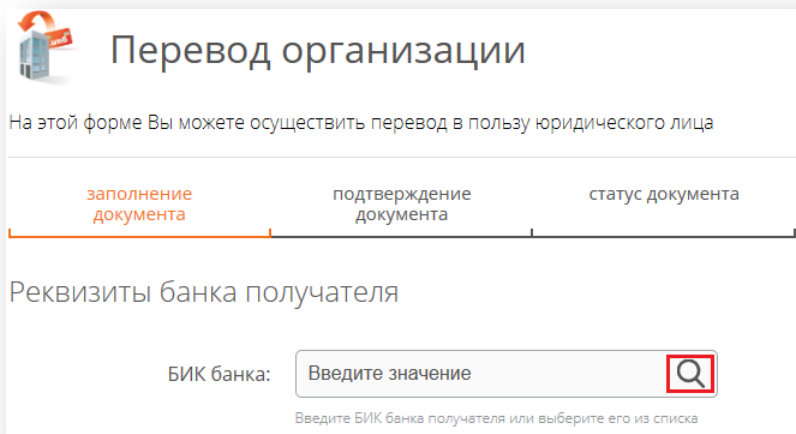
The screenshot shows the 'Перевод клиенту банка' (Transfer to bank client) form. At the top left is the IPB logo. The title 'Перевод клиенту банка' is centered. Below the title is a subtitle: 'На этой форме Вы можете выполнить перевод клиенту банка по номеру счета, карты или телефону'. A progress bar below the subtitle has three stages: 'заполнение документа' (document completion), 'подтверждение документа' (document confirmation), and 'статус документа' (document status). The 'заполнение документа' stage is currently active. Under the heading 'Получатель' (Recipient), there is a 'Перевести:' (Transfer) label and a dropdown menu. The dropdown menu is open, showing three options: 'По номеру счета' (By account number), 'По номеру карты' (By card number), and 'По номеру телефона' (By phone number). At the bottom of the form are two buttons: 'Отменить' (Cancel) and 'Далее' (Next).

После ввода реквизитов проверьте ФИО получателя, которые появятся в системе, и укажите назначение платежа. Перевод осуществляется моментально.

The screenshot shows the 'Перевод' (Transfer) form. The title 'Перевод' is at the top left. Below it, the recipient's name is displayed: 'ФИО: АЛЕКСАНДР АЛЕКСАНДРОВИЧ К.'. The 'Назначение платежа:' (Payment purpose) field is highlighted. The dropdown menu for this field is open, showing the selected option 'Возврат долга' (Debt repayment) and a sub-note: 'В том числе НДС НДС не облагается% - NaN'. Below the dropdown is a label 'Тип НДС' (VAT type) with a downward arrow icon.

12. ПЕРЕВОД ОРГАНИЗАЦИИ

В разделе «Перевод организации» Вы можете совершить операции по переводу денежных средств в рублях юридическому лицу в Интерпрогрессбанке либо в другом банке по реквизитам. Начните вводить БИК в форму, далее автоматически заполнятся название банка и корреспондентский счет. Также можете воспользоваться Поиском, нажав на знак  формы.




Перевод организации

На этой форме Вы можете осуществить перевод в пользу юридического лица

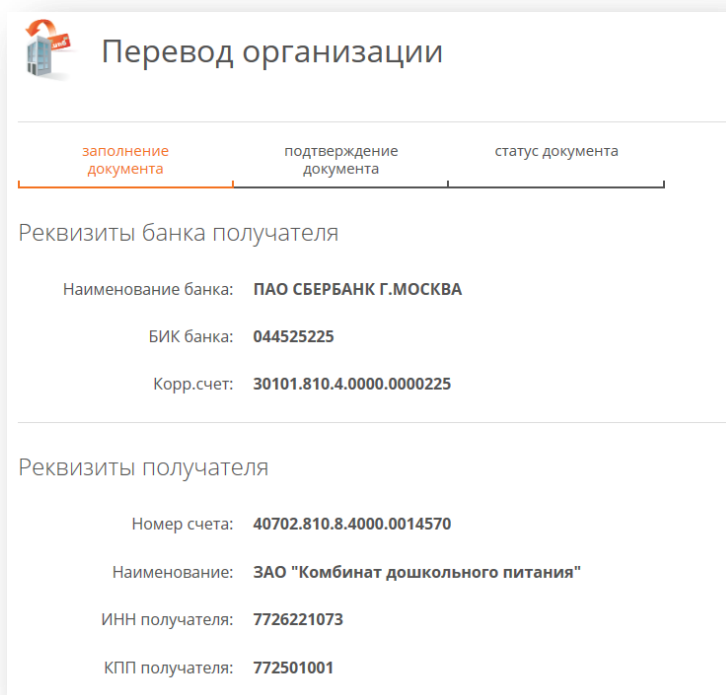
заполнение документа подтверждение документа статус документа

Реквизиты банка получателя

БИК банка: 

Введите БИК банка получателя или выберите его из списка

Внимательно заполните все реквизиты Вашего платежа во всех полях формы. Поле Назначение платежа является обязательным к заполнению. Укажите характер Вашего перевода: *пример – «Перевод за услуги по договору N1 от 01.01.2011 г. от Иванова И.И.»*. Исполнение операций по переводам в прочие банки проводятся в рабочие дни банка. Перевод будет обработан не позднее следующего рабочего дня.



Перевод организации

заполнение документа подтверждение документа статус документа

Реквизиты банка получателя

Наименование банка: **ПАО СБЕРБАНК Г.МОСКВА**

БИК банка: **044525225**

Корр.счет: **30101.810.4.0000.0000225**

Реквизиты получателя

Номер счета: **40702.810.8.4000.0014570**

Наименование: **ЗАО "Комбинат дошкольного питания"**

ИНН получателя: **7726221073**

КПП получателя: **772501001**

13. ПЕРЕВОД В БЮДЖЕТНЫЕ ОРГАНИЗАЦИИ


Отправить денежные средства в бюджетные организации, а также оплатить налоги по реквизитам (в том числе за третьих лиц) можно через раздел меню «**Перевод в бюджетные организации**». В форме необходимо заполнить все реквизиты из квитанции, в оставшихся пустых окнах необходимо проставить ноль («0»). Поле **Назначение платежа** обязательно для заполнения, в нем необходимо указать информацию из квитанции (наименование товаров, услуг, номер и дата договора или иную информацию), в данном поле можно указать лицевой счет из квитанции. В поле **Статус составителя (101)** нужно выбрать «Налогоплательщик» при оплате налога, а если это платеж в бюджетную организацию, то указать «Плательщик-физическое лицо». При оплате в бюджетную организацию (неналоговый платеж) в поле **Дата (109)** можно указать текущую дату, а в случае налогового платежа указывается дата документа, который послужил основанием для уплаты налога.

Реквизиты платежа в бюджет

Статус составителя (101):	Плательщик-физическое лицо, осуществляющее перевод денежных средств в уплату страховых взносов и иных платежей в бюджетную систему РФ
КБК (104):	00000000000000000000137
ОКТМО (105):	45919000
Основание налогового платежа (106):	0-не определен
Налоговый период (107):	0
Номер налогового документа (108):	0
Дата налогового документа (109):	01.12.2017
УИН:	0

14. ПЕРЕВОД ФИЗИЧЕСКОМУ ЛИЦУ В ДРУГОЙ БАНК

Совершить операции по переводу денежных средств в рублях физическому лицу в в прочие банки по свободным реквизитам можно при помощи сервиса «**Перевод физическому лицу в другой банк**». Внимательно заполните реквизиты Вашего платежа во всех полях формы. Поле Назначение платежа является обязательным к заполнению. Исполнение операций по переводам в прочие банки проводятся в рабочие дни банка. Перевод будет обработан не позднее следующего рабочего дня.




Перевод физическому лицу


На этой форме Вы можете осуществить перевод физическому лицу

заполнение документа
подтверждение документа
статус документа

Реквизиты банка получателя

БИК банка: 


Введите БИК банка получателя или выберите его из списка

Наименование банка: 

Доступно для ввода
231 символ

Корр.счет: **30101.810.2.0000.0000593**

Отменить
Далее

Начните вводить БИК в форму, далее автоматически заполнятся название банка и корреспондентский счет. Также можете воспользоваться Поиском, нажав на знак  формы.

Поиск

БИК банка

Корр.счет

Наименование банка

Очистить

Банк получателя.БИК	Банк получателя.Наименование	Банк получателя.Счет
044525593	АО \"АЛЬФА-БАНК\" Г.МОСКВА	30101810200000000593


15. КОНВЕРТАЦИЯ ВАЛЮТЫ

Для проведения конверсионных операций (безналичная покупка-продажа валюты) Вам потребуется открыть счета или карты в разных валютах: рубли, доллары, евро и т.д. Обратите внимание на курсы валют в системе ИПБ-Онлайн на главной странице. Сконвертировать валюту Вы можете через раздел «Конвертация валюты» в меню «Платежи и переводы» или в меню «Курсы валют».

Курсы валют		
КУРСЫ ВАЛЮТ ИПБ-ОНЛАЙН		
	Покупка	Продажа
USD	57.5000	60.5000
EUR	68.4000	71.4000
CHF	▼56.2000	▼61.9000
GBP	▼77.2000	▼81.2000

[Конвертация валюты](#)

Далее выберите счета в разных валютах, посмотрите сумму списания и зачисления и совершайте перевод.





Конвертация валюты

На этой форме Вы можете выполнить конвертацию валюты

заполнение документа
подтверждение документа
статус документа

Перевод

Счет/Карта списания:	 ТП «Премиум плюс» Vis... 460046*****4600	8.10 Р
Счет/Карта зачисления:	 ТП «Стандарт» Visa CLA... 428116*****4600	0.00 \$

Валюта: **USD**

Сумма: **1.00 USD**

Курс: **1.00 USD => 60.5 RUR**

Сумма в валюте списания: **60.50 RUR**

Сумма в валюте зачисления: **1.00 USD**


Отменить
Назад
Далее

16. ПЕЧАТЬ КВИТАНЦИЙ

При необходимости из системы можно распечатать квитанцию после совершения операции перевода или оплаты услуги, нажав кнопку «Печать квитанции». Если операция была совершена ранее, то войдите в «Историю операций» найдите необходимый платеж и распечатайте квитанцию.




Перевод

Назначение платежа: **Оплата платных услуг**

Счет/Карта списания:  **ТП «Зарплатный» Visa...** 0.00 Р
428117*****

Сумма: **1 700.00 RUR**

ОБРАБОТАН
05.12.2017
Банк ИПБ (АО)
БИК: 044525402
Корр. счет: 30101810100000000402

 Печать квитанции
  Сохранить как шаблон
  Подключить автоплатеж























Поступл. в банк плат.	Списано со сч. плат.	0401060
ПЛАТЕЖНОЕ ПОРУЧЕНИЕ № 23 05.12.2017 24		Дата Вид платежа
Сумма прописью	Три тысячи рублей 00 копеек	
ИНН	КПП 0	Сумма 3 000-00
ЕКАТЕРИНА		Сч. № 40817810200000000000
Плательщик	БИК	044525402
Банк ИПБ (АО)	Сч. №	30101810100000000000
Банк плательщика	БИК	044525000
ГУ БАНКА РОССИИ ПО ЦФО Г.МОСКВА 35	Сч. №	00000000000000000000
Банк получателя	Сч. №	40601810245253000000
ИНН 7725684400	КПП 772501001	Вид оп. 01 Срок плат.
Департамент Финансов города Москвы		Наз. пл. Очер. плат.
Получатель	Код	0 Рез. поле
00000000000000000000137	45019000	0 0 0 05.12.2017
Оплата за ПДОУ за танцы "Сокол"		
НДС не облагается		
Назначение платежа		
Подписи		Отметки банка
М.П.	_____	Банк ИПБ (АО) 115201, Москва, Старокаширское шоссе, дом 2, корпус 1, строение 1. ИНН 7724096412 Обработан 05.12.2017 10:15:53 БИК 044525402

17. ОПЛАТА УСЛУГ


На странице «Платежи и переводы» в разделе «Оплата услуг» Вы можете оплатить услуги различных провайдеров мобильной связи, Интернета, ЖКУ и т.д. Найдите своего провайдера, путем ввода названия в строку поиска, либо найдя в списке в нужном Вам разделе.

Оплата услуг

Поиск по названию поставщика

 <p>Сотовая связь</p> <ul style="list-style-type: none">  Билайн  МТС  МегаФон Столичный филиал 	 <p>Интернет</p> <ul style="list-style-type: none">  OnLime  ГорКом  Yota Интернет 	 <p>Телефония</p> <ul style="list-style-type: none">  МГТС  МТТ Абонентский номер  МАНГОТЕЛЕКОМ (Москва)
 <p>Телевидение</p> <ul style="list-style-type: none">  Триколор ТВ Единный/Единый Мульти  ТТК.Телевидение  Пакет "МАТЧ! ФУТБОЛ" месяц 	 <p>Коммунальные услуги</p> <ul style="list-style-type: none">  ЖКУ Москва  Мосэнергосбыт  Юнисервис 	 <p>Банковские операции</p> <ul style="list-style-type: none">  Налоги и штрафы

Далее введите реквизиты (номер телефона / счета / сумму / период и пр.), выберите счет/карту, с которой будете платить и нажмите кнопку «Обработать». Каждый платеж в системе ИПБ-Онлайн подтверждается одноразовым паролем, отправленным Вам в СМС-сообщении.

 **Оплата услуг Билайн**

заполнение документа подтверждение документа статус документа

Получатель


Введите номер телефона:

Номер телефона вводится без '8'

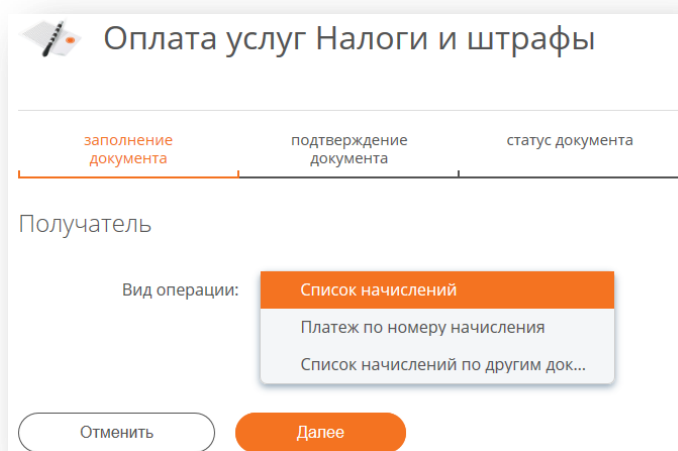
Для быстрых регулярных платежей рекомендуем Вам создать шаблон платежа, который позволит впоследствии не вводить реквизиты и быстрее проводить операции. Ваши шаблоны будут находиться в специальном разделе «Шаблоны» персонального меню.

18. НАЛОГИ И ШТРАФЫ

Для оплаты налогов и штрафов нужно войти в подраздел «**Налоги и штрафы**» раздела «**Оплата услуг**». При помощи данного сервиса Вы можете просмотреть и оплатить Ваши налоги и штрафы, которые передаются в банк посредством **ГИС ГМП**:



В открывшейся странице необходимо выбрать услугу, которой Вы хотите воспользоваться:

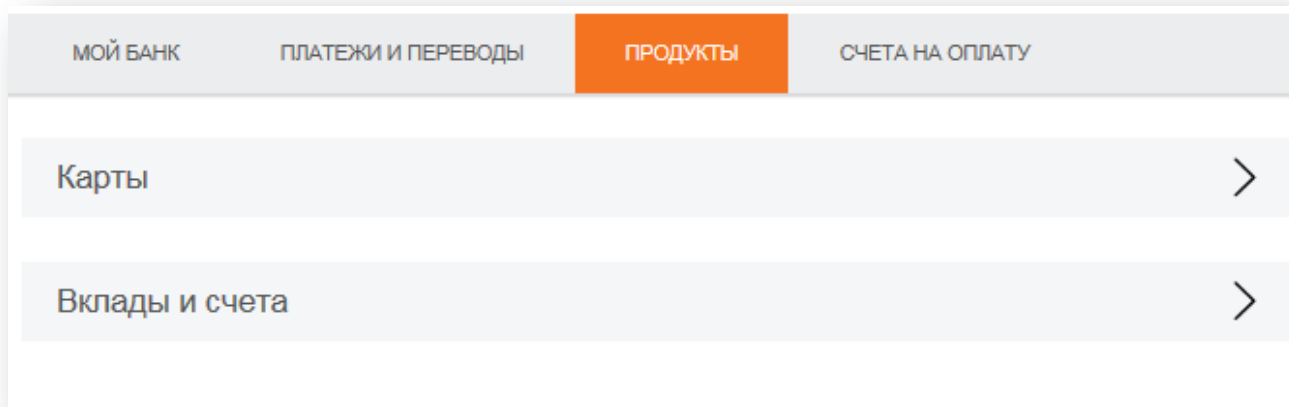


1. **«Список начислений»** - это проверка в режиме онлайн Вашей налоговой задолженности (при условии, что в банке имеется Ваш ИНН). В случае имеющейся задолженности, сформируется форма для платежа, Вы можете оплатить ее, проверив реквизиты.
2. **«Платеж по номеру начисления»** - если у Вас имеется квитанция с уникальным идентификатором начисления (УИН), с номером постановления или индексом документа, то введя его в поле «Идентификатор начисления», Вы увидите сумму и все необходимые реквизиты для оплаты.
3. **«Список начислений по другим документам»** - это проверка наличия штрафов, для этого необходимо ввести серию и номер водительского удостоверения либо свидетельства о регистрации ТС.

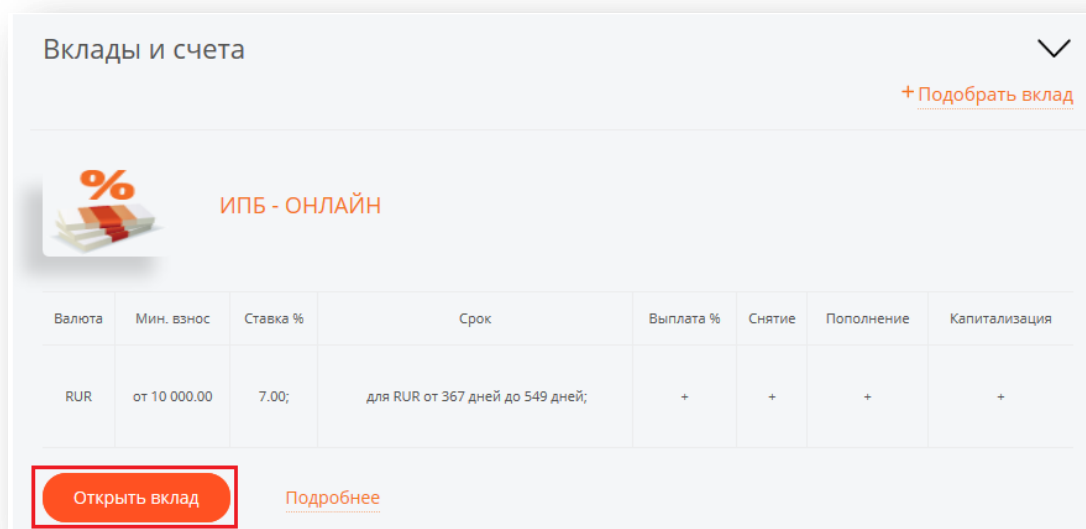
19. «ПРОДУКТЫ»

Данный раздел предназначен для открытия новых банковских продуктов:

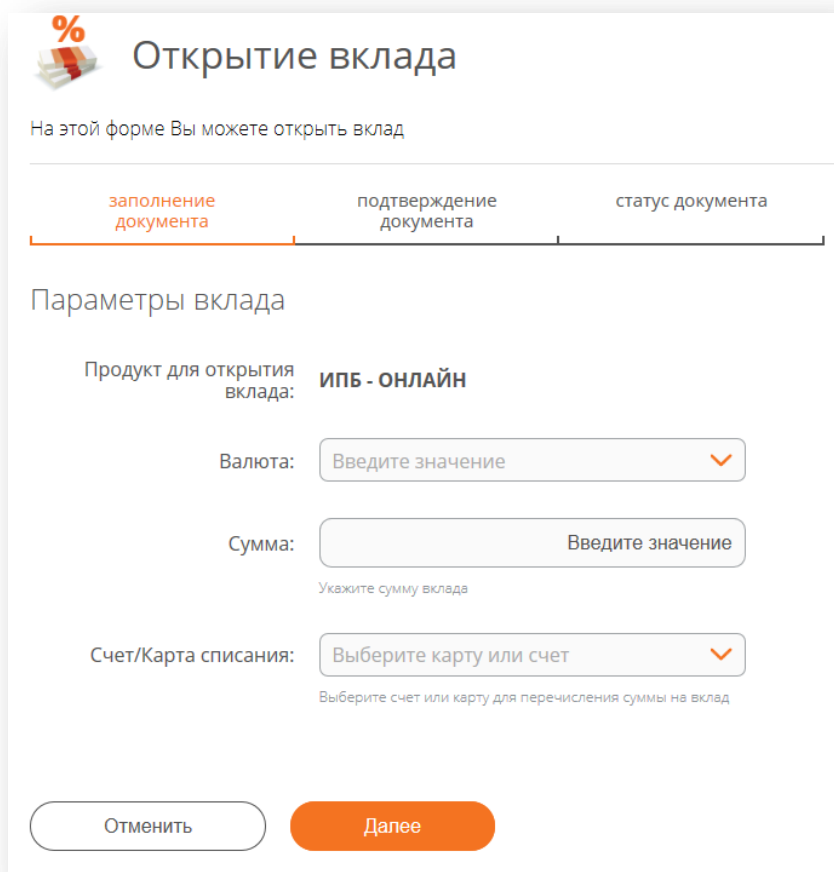
- Карты
- Вклады



Когда Вы выбрали необходимый Вам продукт, например вклад, нажмите кнопку «Открыть вклад». Либо для подробного ознакомления с продуктом нажмите «Подробнее».



Далее необходимо ознакомиться с условиями вклада и заполнить соответствующие поля заявки.



Открытие вклада

На этой форме Вы можете открыть вклад

заполнение документа подтверждение документа статус документа

Параметры вклада

Продукт для открытия вклада: **ИПБ - ОНЛАЙН**

Валюта: Введите значение

Сумма: Введите значение
Укажите сумму вклада

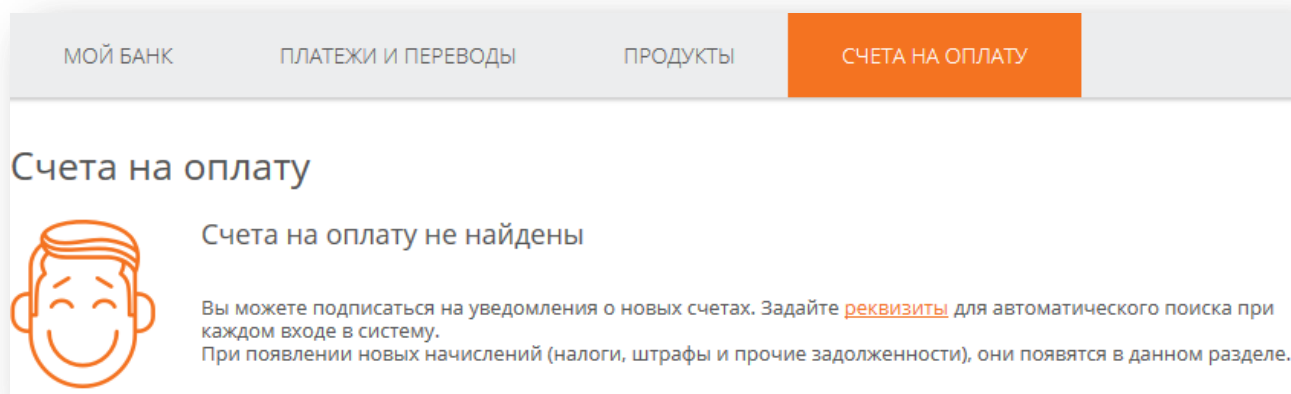
Счет/Карта списания: Выберите карту или счет
Выберите счет или карту для перечисления суммы на вклад

Отменить Далее

При оформлении карты необходимо заполнить соответствующую заявку и подтвердить ее вводом СМС-кода.


20. «СЧЕТА НА ОПЛАТУ»

В данном разделе Вы можете видеть выставленные Вам налоговые начисления или поступившие штрафы.



МОЙ БАНК ПЛАТЕЖИ И ПЕРЕВОДЫ ПРОДУКТЫ **СЧЕТА НА ОПЛАТУ**

Счета на оплату

 Счета на оплату не найдены

Вы можете подписаться на уведомления о новых счетах. Задайте [реквизиты](#) для автоматического поиска при каждом входе в систему. При появлении новых начислений (налоги, штрафы и прочие задолженности), они появятся в данном разделе.

Для подписки на уведомления необходимо нажать на ссылку **«реквизиты»**, либо в разделе **«Сервис»** в поле **«Личная информация»** заполнить свой ИНН, водительское удостоверение и СТС.

Укажите ИНН для поиска и оповещения о наличии налоговых задолженностей

ИНН

Укажите сведения о документах для поиска и оповещения о наличии неоплаченных штрафов

Водительское
удостоверение

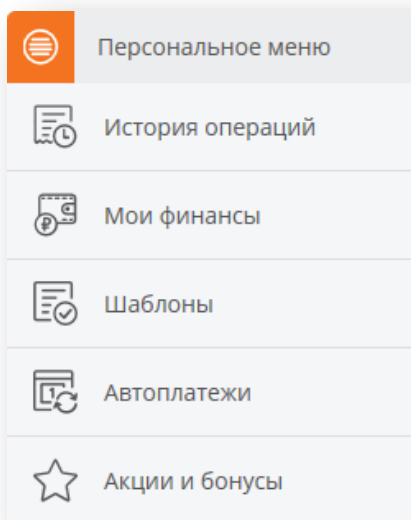
Свидетельство о регистрации
транспортного средства (СТС)

Сохранить

При выставленных налогах или штрафах, Вы легко можете оплатить их, просто нажав на них и проверив реквизиты платежа.

21. ПЕРСОНАЛЬНОЕ МЕНЮ

Справа в интерфейсе Интернет-банка Вы найдете **«Персональное меню»**, которое содержит вспомогательные разделы:



22. ИСТОРИЯ ОПЕРАЦИЙ

В разделе **«История операций»** Вы найдете последние операции с использованием системы и статусом их исполнения. Для поиска необходимых операций воспользуйтесь **«Расширенным поиском»**, поиск осуществляется по временному периоду, типу операции, получателю, счету и т.д.

В «Истории операций» Вы можете повторить ранее совершенный платеж, просмотреть его и распечатать квитанцию, либо создать «Шаблон» для удобства дальнейших платежей.

История операций

[Расширенный поиск](#)

На этой странице Вы можете посмотреть список совершенных Вами операций, а также узнать статус их исполнения. Для быстрого поиска интересующей операции Вы можете воспользоваться расширенным фильтром/поиском операций.

Дата	Статус	Операция	Счет списания	Получатель	Сумма
15.12.2017	✓	Перевод между счетами <small>Обработан</small>	40817810300009000000	460046*****	
15.12.2017	✓	Перевод между счетами <small>Обработан</small>	460046*****	40817810300009000000	
15.12.2017	⚙	Заявление на создание постоянного поручения <small>Создан</small>	40817810200006020000	Билайн	100.00 ₽

Просмотреть платеж

Повторить платеж

Создать шаблон

23. МОИ ФИНАНСЫ

На странице «Мои финансы» Вы можете посмотреть структуру Ваших денежных средств на счетах, картах и других продуктах и выполнить анализ расходов по разным категориям.

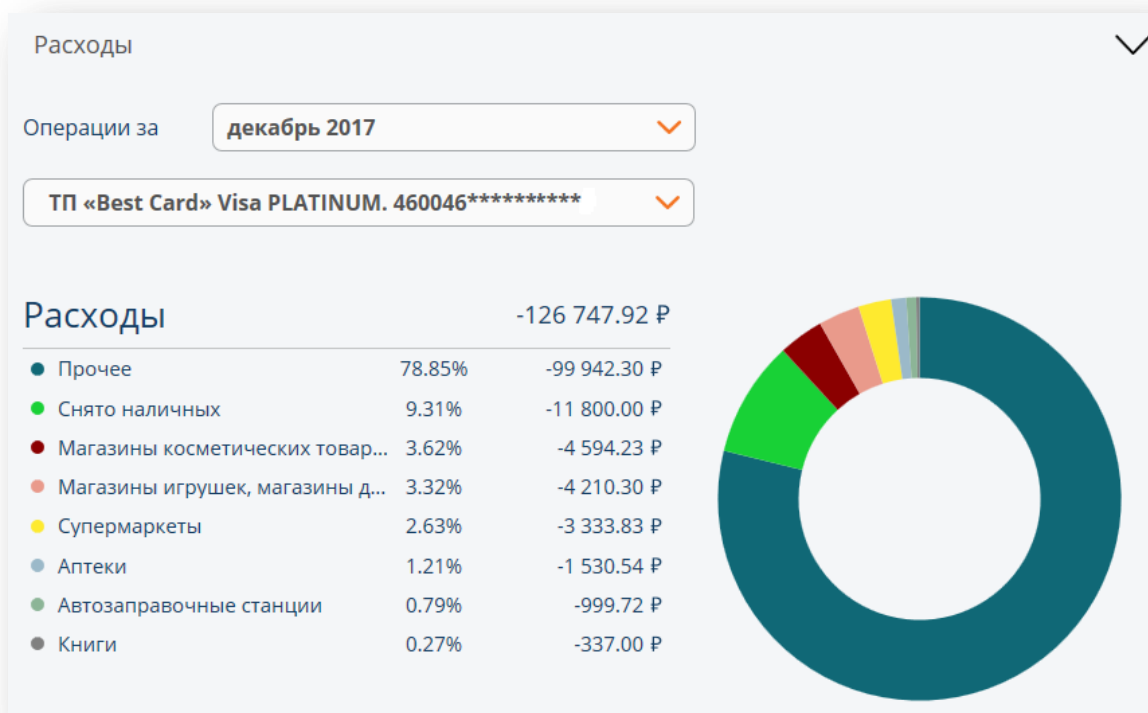
Мои финансы

На этой странице Вы можете посмотреть структуру Ваших денежных средств на вкладах, картах и других продуктах и выполнить анализ расходов по разным категориям.

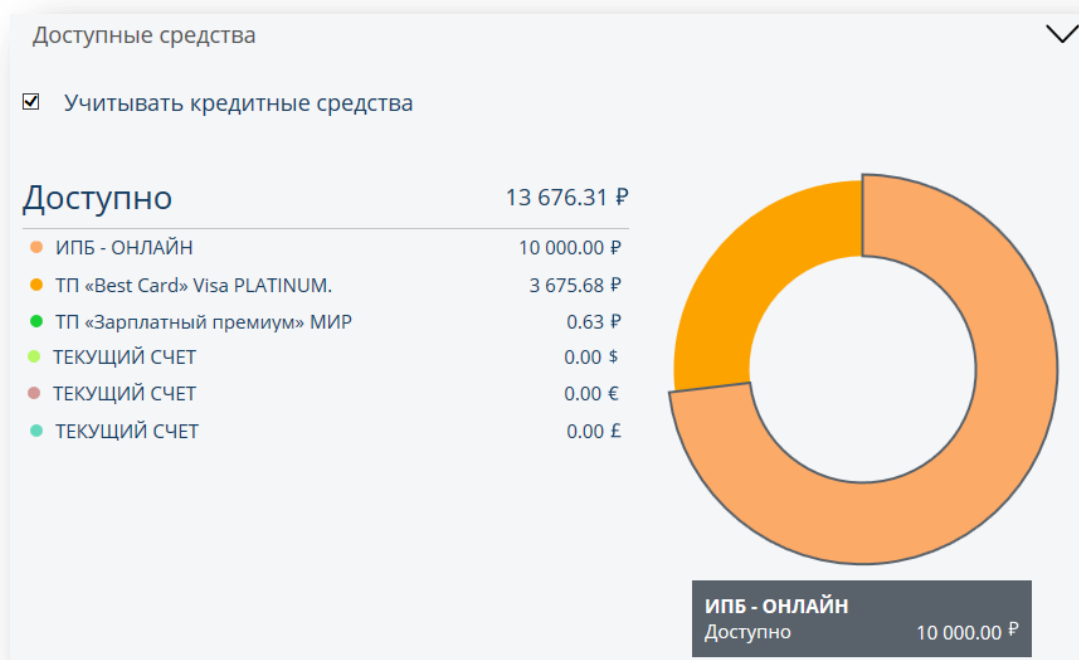
- Расходы >
- Доступные средства >
- Календарь >

- Персональное меню
- История операций
- Мои финансы
- Шаблоны
- Автоплатежи
- Акции и бонусы

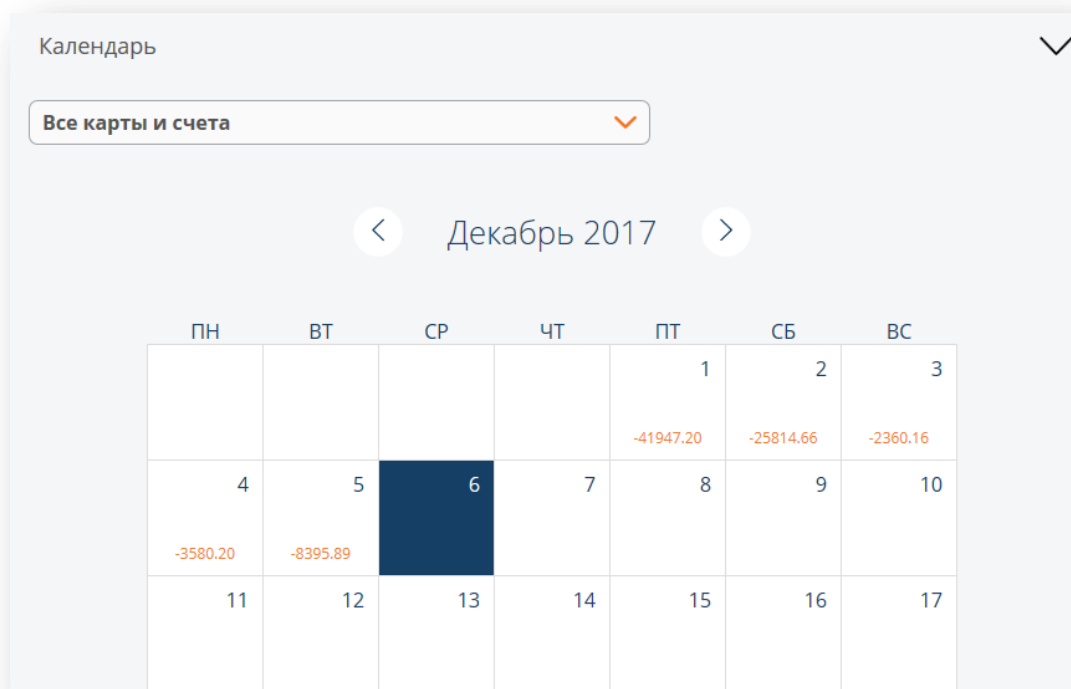
В подразделе «Расходы» можете посмотреть категории, куда были потрачены Ваши денежные средства по всем счетам, либо по каждому счету отдельно:



Чтобы узнать каким объемом денежных средств Вы располагаете, зайдите в подраздел «Доступные средства»:



В подразделе «Календарь» отображены ежедневные движения денежных средств (поступления и списания) в течение месяца по всем счетам, либо по каждому счету отдельно:



24. ШАБЛОНЫ

При необходимости Вы можете создать **Шаблон** для удобства совершения регулярных операций. В разделе «**Шаблоны**» будут сохранены все Ваши шаблоны на переводы денежных средств и оплату услуг.

Шаблоны

На этой странице Вы можете создать шаблоны из наиболее часто повторяющихся совершенных Вами операций. Добавление новых шаблонов выполняется кнопкой "Добавить".

[Добавить](#)

Операция	Счет/Карта списания	Получатель	Сумма
Танцы Шаблон	428117*****4600	Департамент Финансов города...	3 000.00 Р
Перевод Шаблон	460046*****4600	428117*****4600	1 000.00 Р
Перевод на карту Шаблон	428117*****4600	Александр Александр...	100.00 Р
Онлайн Интернет Шаблон	428117*****4600	OnLine	500.00 Р
мобильник Шаблон	428117*****4600	Билайн	1 600.00 Р
Мой мобильник Шаблон	428117*****4600	Билайн	500.00 Р

← Предыдущая страница 1 2 Следующая страница >

Показывать по: 10 20 50

Персональное меню

- История операций
- Мои финансы
- Шаблоны**
- Автоплатежи
- Акции и бонусы

Курсы валют

КУРСЫ ВАЛЮТ ИПБ-ОНЛАЙН

	Покупка	Продажа
USD	57.0000	60.0000
EUR	68.0000	71.0000
CHF	▼55.7000	▼61.5000
GBP	▼76.8000	▼80.8000

[Конвертация валюты](#)

25. АВТОПЛАТЕЖИ

Сервис «Автоплатежи» предназначен для создания операций, которые будут выполнены в будущем без дополнительного Вашего участия. Выберите параметры операции оплаты или перевода, укажите даты совершения и подтвердите операцию СМС-кодом.

Автоплатежи

На этой странице Вы можете создавать автоплатежи из наиболее часто повторяющихся совершенных Вами операций. Добавление новых автоплатежей выполняется кнопкой «Добавить».

Добавить


	Описание	Условия исполнения	Сумма	
	Оплата мобильного 428117*****8213	В указанную дату: 12.07.2017	10.00 RUR	

26. АКЦИИ И БОНУСЫ

В подразделе «Акции» размещены действующие специальные предложения от банка и платежных систем, которыми Вы можете воспользоваться для получения дополнительных скидок.

Акции

VISA СПЕЦИАЛЬНЫЕ ПРЕДЛОЖЕНИЯ



○ ● ○

Бонусы и программы

Выбери свою категорию Cash Back!

[Подробнее](#)

Персональное меню

История операций

Мои финансы

Шаблоны

Автоплатежи

Акции и бонусы

Курсы валют

КУРСЫ ВАЛЮТ ИПБ-ОНЛАЙН

	Покупка	Продажа
USD	▲57.80	▲60.80
EUR	▲68.40	▲71.40
CHF	▼56.20	▼61.90
GBP	▼77.30	▼81.30

[Конвертация валюты](#)

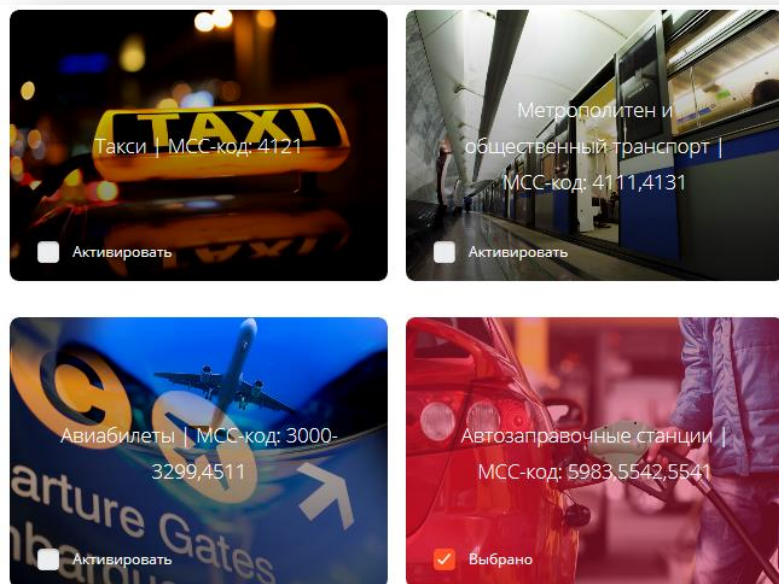
Помощь

Помощь и инструкция

Рекомендации по безопасности

Тарифы

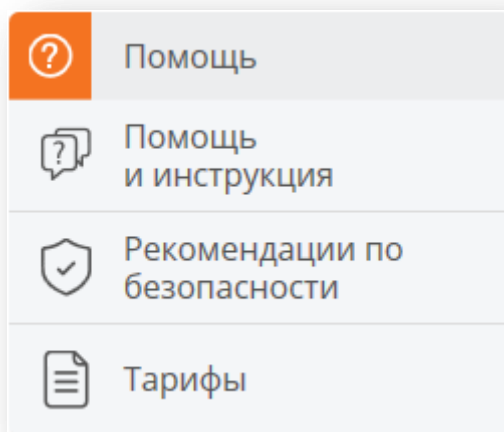
В подразделе «**Бонусы и программы**» размещены бонусные категории по картам Cash Back. Ежемесячно выбирайте бонусную категорию и получайте повышенный Cash Back на Ваш счет.




27. МЕНЮ ПОМОЩЬ

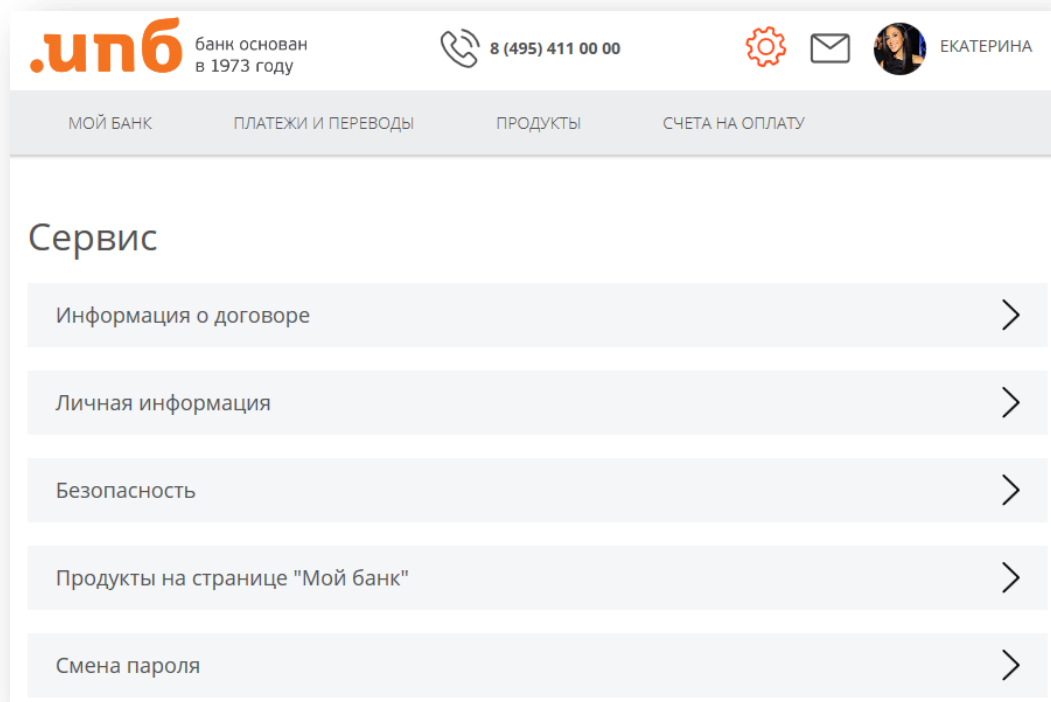
В меню «**Помощь**» размещены документы, которые Вам помогут в работе с Интернет-банком:

- Инструкция
- Рекомендации по безопасности
- Тарифы Интернет-банка



28. СЕРВИС

В разделе «**Сервис**» , который располагается в верхней части Интернет-банка, Вы найдете системные меню для просмотра личных данных и настройки параметров личного кабинета.



- **Информация о договоре**

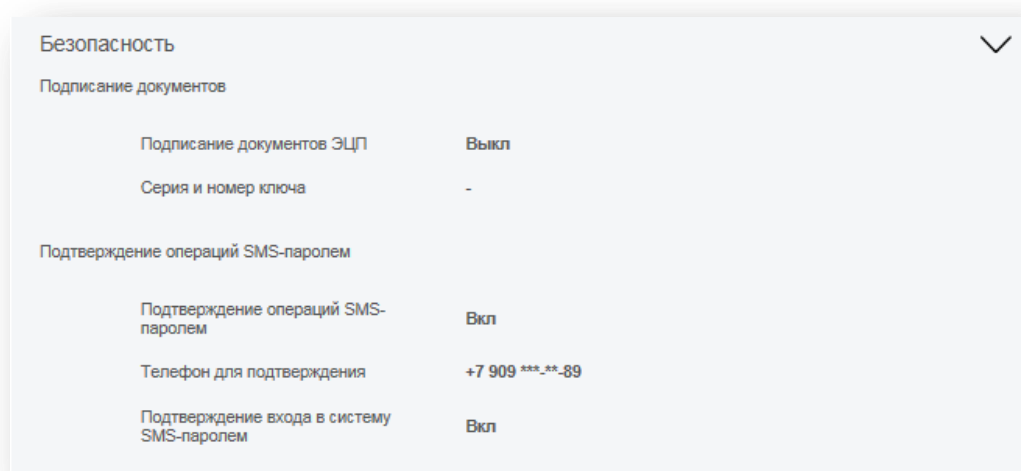
Информация о Вашем договоре дистанционного обслуживания (номер и дата).

- **Личная информация**

Раздел с Вашими личными данными. Здесь можете внести номер ИНН, СТС автомобиля и водительского удостоверения для оформления подписки на выставленные налоги и штрафы, которые отобразятся в разделе «Счета на оплату» главного горизонтально меню.

- **Безопасность**

Каждая операция в системе подтверждается одноразовыми паролями на Ваш мобильный телефон. В целях безопасности дополнительно СМС-паролем подтверждается вход клиента в систему.




- **Продукты на странице «Мой банк»**

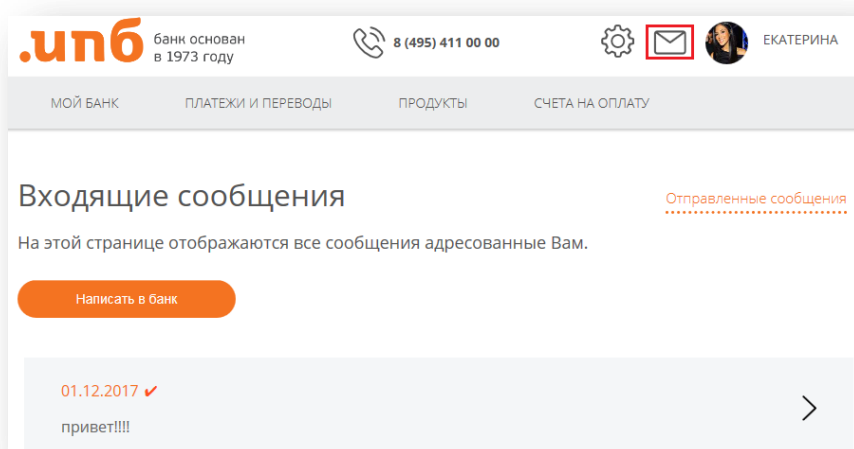
В данном разделе Вы можете настроить отображение Ваших продуктов на странице «Мой банк». Просто перетащите нужный Вам продукт в нижнее поле, чтобы его скрыть с главной страницы, либо верните обратно для его отображения.

- **Смена пароля**

Вы можете изменить Ваш пароль в любое время, либо система автоматически потребует его изменения по истечении срока действия текущего пароля. Пароль не должен быть менее 6-х символов и должен обязательно содержать буквы и цифры. Пароль является регистрозависимым, т.е. заглавные и строчные буквы являются разными знаками.

29. СООБЩЕНИЯ В БАНК

Входящие и исходящие сообщения из Банка располагаются в сервисе **Сообщения**  на главной странице Интернет-банка над главным меню.



Для удобства решения вопросов и оперативного взаимодействия Вы можете написать электронное сообщение в Банк. В появившейся форме укажите тему сообщения, текст сообщения и при необходимости прикрепите электронный файл.

Отправка сообщения в банк

На этой форме Вы можете отправить сообщение в банк

заполнение документа	подтверждение документа	статус документа
Сообщение		

Тема: Сообщение в банк

Сообщение: Доступно для ввода 255 символов

Прикрепленные файлы:
Ни одного файла не выбрано

Добавить файл

Отменить
Далее